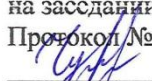




Муниципальное бюджетное общеобразовательное учреждение
«Центр образования № 40 с углубленным изучением отдельных предметов»
городского округа город Уфа Республики Башкортостан

РАССМОТРЕНО
на заседании ШМК
Протокол № 1 от 28.08.2020 г.
 О. С. Чуракова

УТВЕРЖДАЮ
директор МБОУ «Центр образования № 40»
с углубленным изучением отдельных
предметов»
 А. Р. Уразова
Приказ № 512р от 31.08.2020 г.



СОГЛАСОВАНО
зам. директора по УВР
 Н. А. Валиахметова
31.08.2020 г.

**Федеральный государственный образовательный стандарт
начального общего образования
Рабочая программа
по музыке**

Уровень: начальное общее образование
Класс (ы): 1-4
Учебный год: 2020-2021

Учителя: высшая квалификационная категория:

Аязгулова З. В.,
Гималтдинова И. Р.,
Градусова Т. В.,
Лавринова Н. А.,
Тагирова Ф. Н.,
Чуракова О. С.,
Щепанская Т. С.;
первая квалификационная категория
Мамаева И. В.,
Мурзина Л. И.,
Забирова Л. Р.,
Маслова И. П.

Уфа - 2020

ПОЯСНИТЕЛЬНАЯ ЗАПИСКА

Рабочая программа предназначена для 1-4 классов МБОУ «Центр образования № 40 с углубленным изучением отдельных предметов» (далее здесь – МБОУ «Центр № 40») и составлена в соответствии с требованиями Федерального государственного образовательного стандарта начального общего образования, с учётом концепции духовно-нравственного воспитания и планируемых результатов освоения основной образовательной программы начального общего образования.

В соответствии с Учебным планом предмет «Музыка» изучается в 1-4 классах по одному часу в неделю: 33 – в 1 классе, 34 – во 2-3, 17 - в 4 классах учебных часа в год. В соответствии с Календарным учебным графиком МБОУ «Центр № 40» предусмотрены уроки повторения и обобщения, контрольные уроки. При возникновении необходимости материал уроков может быть объединен, уплотнен.

Организация образовательной деятельности по данной программе основана на дифференциации содержания, обеспечивающего углубленное изучение отдельных предметов, предметных областей основной образовательной программы начального общего образования с учетом образовательных потребностей и интересов обучающихся.

Реализация программы «Музыка» осуществляется в очной форме. Реализация данной программы возможна в форме семейного образования. Реализация данной программы возможна по индивидуальному учебному плану.

При возникновении необходимости возможна реализация данной программы в дистанционной форме, с применением электронного обучения и использованием дистанционных образовательных технологий. Для организации дистанционного обучения применяются следующие электронные информационные образовательные ресурсы:

1. Российская электронная школа» (<https://resh.edu.ru/>)
2. Он-лайн уроки
3. Zoom.us
4. Издательство «Просвещение» (<https://media.prosv.ru/>)
5. «Учи.ру» (<https://uchi.ru/>) и другие.
6. Мультимедийные обучающие программы по музыке.

Для обучающихся с ограниченными возможностями здоровья, детей-инвалидов и инвалидов образовательный процесс организуется по данной общеобразовательной программе с учетом особенностей психофизического развития указанных категорий обучающихся на основании рекомендаций ПМПК и с письменного согласия родителей (законных представителей) несовершеннолетних обучающихся.

Данная рабочая программа разработана на основе:

- Примерной программы начального общего образования по музыке

- Рабочей программы по музыке авторов Критская Е.Д., Сергеева Г.П., Шмагина Т.С. для 1-4 классов общеобразовательных учреждений (издательство «Просвещение», 2011 год, Серия «Стандарты второго поколения»);

Рабочая программа ориентирована на использование учебно-методического комплекта: Критская Е.Д., Сергеева Г.П., Шмагина Т.С. «Музыка»: Учебники для учащихся 1, 2, 3, 4 кл.нач.шк. – М.: Просвещение

ЦЕЛЬ массового музыкального образования и воспитания – **формирование музыкальной культуры как неотъемлемой части духовной культуры школьников** – наиболее полно отражает интересы современного общества в развитии духовного потенциала подрастающего поколения.

ЗАДАЧИ музыкального образования младших школьников:

- воспитание интереса, эмоционально-ценностного отношения и любви к музыкальному искусству, художественного вкуса, нравственных и эстетических чувств: любви к ближнему, к своему народу, к Родине; уважения к истории, традициям, музыкальной культуре разных народов мира на основе постижения учащимися музыкального искусства во всём многообразии его форм и жанров;
- воспитание чувства музыки как основы музыкальной грамотности;
- развитие образно-ассоциативного мышления детей, музыкальной памяти и слуха на основе активного, прочувствованного и осознанного восприятия лучших образцов мировой музыкальной культуры прошлого и настоящего;
- накопление тезауруса – багажа музыкальных впечатлений, интонационно-образного словаря, первоначальных знаний музыки и о музыке, формирование опыта музицирования, хорового исполнительства на основе развития певческого голоса, творческих способностей в различных видах музыкальной деятельности.

Содержание программы базируется на художественно-образном, нравственно-эстетическом постижении младшими школьниками основных пластов мирового музыкального искусства: фольклора, музыки религиозной традиции, произведений композиторов-классиков (золотой фонд), современной академической и популярной музыки. Приоритетным в данной программе является введение ребёнка в мир музыки через интонации, темы и образы русской музыкальной культуры – «от родного порога», по выражению народного художника России Б.М. Неменского, в мир культуры других народов. Это оказывает позитивное влияние на формирование семейных ценностей, составляющих духовное и нравственное богатство культуры и искусства народа. Освоение образцов музыкального фольклора как синкретичного искусства разных народов мира, в котором находят отражение факты истории, отношение человека к родному краю, его природе, труду людей, предполагает изучение основных фольклорных жанров, народных обрядов, обычаев и традиций, изустных и письменных форм бытования музыки как истоков творчества композиторов классиков. Включение в программу музыки религиозной традиции базируется на культурологическом подходе, который дает возможность учащимся осваивать духовно-нравственные ценности как неотъемлемую часть мировой музыкальной культуры.

Программа направлена на постижение закономерностей возникновения и развития музыкального искусства в его связях с жизнью, разнообразия форм его проявления и бытования в окружающем мире, специфики воздействия на духовный мир человека на основе проникновения в интонационно-временную природу музыки, её жанрово-

стилистические особенности. При этом надо отметить, что занятия музыкой и достижение предметных результатов ввиду специфики искусства неотделимы от достижения личностных и метапредметных результатов.

Критерии отбора музыкального материала заимствованы из концепции Д.Б. Кабалевского – это художественная ценность музыкальных произведений, их воспитательная значимость и педагогическая целесообразность.

Основными **методическими принципами** программы являются: увлечённость, триединство деятельности композитора – исполнителя – слушателя, «тождество и контраст», интонационность, опора на отечественную музыкальную культуру.

Освоение музыкального материала, включенного в программу с этих позиций, формирует музыкальную культуру младших школьников, воспитывает их музыкальный вкус.

Виды музыкальной деятельности разнообразны и направлены на реализацию принципов развивающего обучения в массовом музыкальном образовании и воспитании. Постигание одного и того же музыкального произведения подразумевает различные формы общения ребенка с музыкой. В исполнительскую деятельность входит: хоровое, ансамблевое и сольное пение; пластическое интонирование и музыкально-ритмические движения; игра на музыкальных инструментах; инсценирование (разыгрывание) песен, сказок, музыкальных пьес программного характера; освоение элементов музыкальной грамоты как средства фиксации музыкальной речи.

Помимо этого, дети проявляют творческое начало в размышлениях о музыке, импровизациях (речевой, вокальной, ритмической, пластической); рисунках на темы полубившихся музыкальных произведений, эскизах костюмов и декораций к операм, балетам, музыкальным спектаклям; составление художественных коллажей, поэтических дневников, программ концертов; подборе музыкальных коллекций в домашнюю фонотеку; создание рисованных мультфильмов, озвученных знакомой музыкой, небольших литературных сочинений о музыке, музыкальных инструментах, музыкантах и др.

В целом эмоциональное восприятие музыки, размышление о ней и воплощение образного содержания в исполнении дают возможность овладевать приемами сравнения, анализа, обобщения, классификации различных явлений музыкального искусства, что формирует у младших школьников универсальные учебные действия.

Структуру программы составляют разделы, в которых обозначены основные содержательные линии, указаны музыкальные произведения. Названия разделов являются выражением художественно-педагогической идеи блоков уроков, триместра, года. Занятия в первом классе носят пропедевтический, вводный характер и предполагают знакомство детей с музыкой широким жизненным контексте.

Творческий подход учителя музыки к данной программе – залог успеха его музыкально-педагогической деятельности.

ПЛАНИРУЕМЫЕ РЕЗУЛЬТАТЫ

В результате изучения музыки выпускник начальной школы научится:

- воспринимать музыку различных жанров, размышлять о музыкальных произведениях как способе выражения чувств и мыслей человека, эмоционально откликаться на искусство, выражая своё отношение к нему в различных видах деятельности;

- ориентироваться в музыкально-поэтическом творчестве, в многообразии фольклора России, сопоставлять различные образцы народной и профессиональной музыки, ценить отечественные народные музыкальные традиции;
- соотносить выразительные и изобразительные интонации, узнавать характерные черты музыкальной речи разных композиторов, воплощать особенности музыки в исполнительской деятельности;
- общаться и взаимодействовать в процессе ансамблевого, коллективного (хорового и инструментального) воплощения различных художественных образов;
- исполнять музыкальные произведения разных форм и жанров (пение, драматизация, музыкально-пластическое движение, инструментальное музицирование, импровизация, и др.);
- определять виды музыки, сопоставлять музыкальные образы в звучании различных музыкальных инструментов;
- оценивать и соотносить содержание и музыкальный язык народного и профессионального музыкального творчества разных стран мира.

Личностные, метапредметные и предметные результаты освоения учебного курса

В результате изучения курса «Музыка» в начальной школе должны быть достигнуты определенные результаты.

Личностные результаты отражаются в индивидуальных качественных свойствах учащихся, которые они должны приобрести в процессе освоения учебного предмета «Музыка»:

- чувство гордости за свою Родину, российский народ и историю России, осознание своей этнической и национальной принадлежности на основе изучения лучших образцов фольклора, шедевров музыкального наследия русских композиторов, музыки Русской православной церкви, различных направлений современного музыкального искусства России;
- целостный, социально ориентированный взгляд на мир в его органическом единстве и разнообразии природы, культур, народов и религий на основе сопоставления произведений русской музыки и музыки других стран, народов, национальных стилей;
- умение наблюдать за разнообразными явлениями жизни и искусства в учебной и внеурочной деятельности, их понимание и оценка – умение ориентироваться в культурном многообразии окружающей действительности, участие в музыкальной жизни класса, школы, станицы и др.;
- уважительное отношение к культуре других народов; сформированность эстетических потребностей, ценностей и чувств;
- развитие мотивов учебной деятельности и личностного смысла учения; овладение навыками сотрудничества с учителем и сверстниками;
- ориентация в культурном многообразии окружающей действительности, участие в музыкальной жизни класса, школы, станицы и др.;
- формирование этических чувств доброжелательности и эмоционально-нравственной отзывчивости, понимания и сопереживания чувствам других людей;
- развитие музыкально-эстетического чувства, проявляющего себя в эмоционально-ценностном отношении к искусству, понимании его функций в жизни человека и общества.

Метапредметные результаты характеризуют уровень сформированности универсальных учебных действий, проявляющихся в познавательной и практической деятельности:

- овладение способностями принимать и сохранять цели и задачи учебной деятельности, поиска средств её осуществления в разных формах и видах музыкальной деятельности;
- освоение способов решения проблем творческого и поискового характера в процессе восприятия, исполнения, оценки музыкальных сочинений;
- формирование умения планировать, контролировать и оценивать учебные действия в соответствии с поставленной задачей и условием её реализации в процессе познания содержания музыкальных образов; определять наиболее эффективные способы достижения результата в исполнительской и творческой деятельности;
- продуктивное сотрудничество (общение, взаимодействие) со сверстниками при решении различных музыкально-творческих задач на уроках музыки, во внеурочной и внешкольной музыкально-эстетической деятельности;
- освоение начальных форм познавательной и личностной рефлексии; позитивная самооценка своих музыкально-творческих возможностей;
- овладение навыками смыслового прочтения содержания «текстов» различных музыкальных стилей и жанров в соответствии с целями и задачами деятельности;
- приобретение умения осознанного построения речевого высказывания о содержании, характере, особенностях языка музыкальных произведений разных эпох, творческих направлений в соответствии с задачами коммуникации;
- формирование у младших школьников умения составлять тексты, связанные с размышлениями о музыке и личностной оценкой её содержания, в устной и письменной форме;
- овладение логическими действиями сравнения, анализа, синтеза, обобщения, установления аналогий в процессе интонационно-образного и жанрового, стилистического анализа музыкальных сочинений и других видов музыкально-творческой деятельности;
- умение осуществлять информационную, познавательную и практическую деятельность с использованием различных средств информации и коммуникации (включая пособия на электронных носителях, обучающие музыкальные программы, цифровые образовательные ресурсы, мультимедийные презентации, работу с интерактивной доской и т.п.).

Предметные результаты изучения музыки отражают опыт учащихся в музыкально-творческой деятельности:

- формирование представления о роли музыки в жизни человека, в его духовно-нравственном развитии;
- формирование общего представления о музыкальной картине мира;
- знание основных закономерностей музыкального искусства на примере изучаемых музыкальных произведений;
- формирование основ музыкальной культуры, в том числе на материале музыкальной культуры родного края, развитие художественного вкуса и интереса к музыкальному искусству и музыкальной деятельности;
- формирование устойчивого интереса к музыке и различным видам (или какому-либо виду) музыкально-творческой деятельности;
- умение воспринимать музыку и выражать свое отношение к музыкальным произведениям;
- умение эмоционально и осознанно относиться к музыке различных направлений: фольклору, музыке религиозной традиции, классической и современной; понимать

содержание, интонационно-образный смысл произведений разных жанров и стилей;

– умение воплощать музыкальные образы при создании театрализованных и музыкально-пластических композиций, исполнении вокально-хоровых произведений, в импровизациях.

В результате изучения музыки **выпускник начальной школы научится:**

- воспринимать музыку различных жанров, размышлять о музыкальных произведениях как способе выражения чувств и мыслей человека, эмоционально откликаться на искусство, выражая свое отношение к нему в различных видах деятельности;
- ориентироваться в музыкально-поэтическом творчестве, в многообразии фольклора России, сопоставлять различные образцы народной и профессиональной музыки, ценить отечественные народные музыкальные традиции;
- соотносить выразительные и изобразительные интонации, узнавать характерные черты музыкальной речи разных композиторов, воплощать особенности музыки в исполнительской деятельности;
- общаться и взаимодействовать в процессе ансамблевого, коллективного (хорового и инструментального) воплощения различных художественных образов;
- исполнять музыкальные произведения разных форм и жанров (пение, драматизация, музыкально-пластическое движение, инструментальное музицирование, импровизация и др.);
- определять виды музыки, сопоставлять музыкальные образы в звучании различных музыкальных инструментов;
- оценивать и соотносить содержание и музыкальный язык народного и профессионального музыкального творчества разных стран мира.

СОДЕРЖАНИЕ КУРСА

Основное содержание курса представлено следующими содержательными линиями: «Музыка в жизни человека», «Основные закономерности музыкального искусства», «Музыкальная картина мира».

Музыка в жизни человека. Истоки возникновения музыки. Рождение музыки как естественное проявление человеческих чувств. Звучание окружающей жизни, природы, настроений, чувств и характера человека.

Обобщённое представление об основных образно-эмоциональных сферах музыки и о многообразии музыкальных жанров и стилей. Песня, танец, марш и их разновидности. Песенность, танцевальность, маршевость. Опера, балет, симфония, концерт, сюита, кантата, мюзикл.

Отечественные народные музыкальные традиции. Народное творчество России. Музыкальный и поэтический фольклор: песни, танцы, действия, обряды, скороговорки, загадки, игры-драматизации. Историческое прошлое в музыкальных образах. Народная и профессиональная музыка. Сочинения отечественных композиторов о Родине. Духовная музыка в творчестве композиторов.

Основные закономерности музыкального искусства. Интонационно-образная природа музыкального искусства. Выразительность и изобразительность в музыке. Интонация как озвученное состояние, выражение эмоций и мыслей.

Интонации музыкальные и речевые. Сходство и различие. Интонация – источник музыкальной речи. Основные средства музыкальной выразительности (мелодия, ритм, темп, динамика, тембр, лад и др.)...

Музыкальная речь как способ общения между людьми, её эмоциональное воздействие. Композитор-исполнитель-слушатель. Особенности музыкальной речи в сочинениях композиторов, её выразительный смысл. Нотная запись как способ фиксации музыкальной речи. Элементы нотной грамоты.

Развитие музыки – сопоставление и столкновение чувств и мыслей человека, музыкальных интонаций, тем, художественных образов. Основные приёмы музыкального развития (повтор и контраст).

Формы построения музыки как обобщённое выражение художественно-образного содержания произведений. Формы одночастные, двух- и трёхчастные, вариации, рондо и др.

Музыкальная картина мира. Интонационное богатство музыкального мира. Общие представления о музыкальной жизни страны. Детские хоровые и инструментальные коллективы, ансамбли песни и танца. Выдающиеся исполнительские коллективы (хоровые, симфонические). Музыкальные театры. Конкурсы и фестивали музыкантов. Музыка для детей: радио и телепередачи, видеофильмы, звукозаписи (CD-DVD).

Различные виды музыки: вокальная, инструментальная, сольная, хоровая, оркестровая. Певческие голоса: детские, женские, мужские. Хоры: детский, женский, мужской, смешанный. Музыкальные инструменты. Оркестры: симфонический, духовой, народных инструментов.

Народное и профессиональное музыкальное творчество разных стран мира. Многообразие этнокультурных, исторически сложившихся традиций. Региональные музыкально-поэтические традиции: содержание, образная сфера и музыкальный язык.

Тематическое планирование с определением основных видов учебной деятельности учащихся

1-й класс

(33 часа – 1 час в неделю)

Тематическое планирование	Характеристика деятельности учащихся
Музыка вокруг нас (16 ч)	
И муза вечная со мной! Хоровод муз. Повсюду музыка слышна. Душа музыки – мелодия. Музыка осени. Сочини мелодию. Азбука, азбука каждому нужна... Музыкальная азбука. Музыкальные инструменты. <i>Раскрываются следующие содержательные линии.</i> Музыка и ее роль в повседневной жизни человека. Композитор – исполнитель – слушатель. Песни, танцы и марши – основа многообразных жизненно-музыкальных впечатлений детей. Образы осенней	Наблюдать за музыкой в жизни человека. Различать настроения, чувства и характер человека, выраженные в музыке. Проявлять эмоциональную отзывчивость, личностное отношение при восприятии и исполнении музыкальных произведений. Словарь эмоций.

природы в музыке. Нотная запись как способ фиксации музыкальной речи. Элементы нотной грамоты.

«Садко» (из русского былинного сказа). Музыкальные инструменты. Звучащие картины. Разыграй песню. Пришло Рождество, начинается торжество. Родной обычай старины. Добрый праздник среди зимы.

Раскрываются следующие содержательные линии. Интонация как озвученное состояние, выражение эмоций и мыслей. Музыка в праздновании Рождества Христова. Музыкальный театр: балет.

Примерный музыкальный материал

Щелкунчик. Балет (фрагменты). П. Чайковский.

Детский альбом. П. Чайковский.

Октябрь (Осенняя песня). Из цикла «Времена года». П. Чайковский.

Колыбельная Волховы, песня Садко «Заиграйте, мои гусельки». Из оперы «Садко». Н. Римский-Корсаков.

Третья песня Леля из оперы «Снегурочка». Н. Римский-Корсаков.

Гуляй Садко. В. Кикта.

Фрески Софии Киевской. Концертная симфония для арфы с оркестром (I-я часть «Орнамент»). В. Кикта.

Звезда покатилась. В. Кикта, слова В. Татарина.

Мелодия. Из оперы «Орфей и Эвридика». К.-В. Глюк.

Шутка. Из сюиты № 2 для оркестра. И.-С. Бах.

Осень. Из Музыкальных иллюстраций к повести А. Пушкина «Метель». Г. Свиридов.

Пастушеская песенка. На тему из 5-й части Симфонии № 6 («Пасторальной»). Л. Бетховен, слова К. Алемасовой; **Капельки.** В. Павленко, слова Э. Богдановой; **Скворушка прощается.** Т. Попатенко, слова М. Ивенсен; **Осень,** русская народная песня, и др.

Азбука. А. Островский, слова З. Петровой; **Алфавит.** Р. Паулс, слова И. Резника; **Домисолька.** О. Юдахина, слова В. Ключникова; **Семь подружек.** В. Дроцевич, слова В. Сергеева; **Песня о школе.** Д. Кабалевский, слова В. Викторова, и др. **Дудочка,** русская народная песня; **Дудочка,** белорусская народная песня; **Пастушья,** французская народная песня; **Дударики-дудари,** белорусская народная песня, русский текст С. Лешкевича; **Веселый пастушок,** финская народная песня, русский текст В. Гурьяна. **Почему медведь зимой спит.** Л. Книппер, слова А. Коваленкова. **Зимняя сказка.** Музыка и слова С. Крылова. **Рождественские колядки** и **рождест-**

Исполнять песни (соло, ансамблем, хором), **играть** на детских элементарных музыкальных инструментах (в ансамбле, в оркестре).

Сравнивать музыкальные и речевые интонации, **определять** их сходство и различия.

Осуществлять первые опыты импровизации и сочинения в пении, игре, пластике.

Инсценировать для школьных праздников музыкальные образы песен, пьес программного содержания, народных сказок.

Участвовать в совместной деятельности (в группе, в паре) при воплощении различных музыкальных образов.

Знакомиться с элементами нотной записи. Выявлять сходство и различия музыкальных и живописных образов.

Подбирать стихи и рассказы, соответствующие настроению музыкальных пьес и песен.

Моделировать в графике особенности песни, танца, марша.

<i>венские песни</i> народов мира.	
Музыка и ты (17 ч)	
<p>Край, в котором ты живёшь. Поэт, художник, композитор. Музыка утра. Музыка вечера. Музыкальные портреты. Разыграй сказку (Баба-Яга. Русская сказка). У каждого свой музыкальный инструмент. Музы не молчали. Музыкальные инструменты. Мамин праздник. Музыкальные инструменты. Чудесная лютня (по алжирской сказке). Звучащие картины.</p> <p><i>Раскрываются следующие содержательные линии:</i> Музыка в жизни ребенка. Образы родного края. Роль поэта, художника, композитора в изображении картин природы (слова – краски – звуки). Образы защитников Отечества в музыке. Музыкальные поздравления. Музыкальные инструменты: лютня, клавишин, фортепиано, гитара. Былины и сказки о воздевающей силе музыки.</p> <p>Музыка в цирке. Дом, который звучит. Опера-сказка. Ничего на свете лучше нету... Афиша. Программа. Твой музыкальный словарик.</p> <p><i>Раскрываются следующие содержательные линии.</i> Музыка в цирке. Музыкальный театр: опера.</p> <p>Музыка в кино. Афиша музыкального спектакля, программа концерта для родителей.</p> <p><i>Обобщающий урок.</i></p> <p style="text-align: center;">Примерный музыкальный материал</p> <p>Детский альбом. Пьесы. П. Чайковский.</p> <p>Утро. Из сюиты «Пер Гюнт». Э. Григ.</p> <p>Добрый день. Я. Дубравин, слова В. Сусллова; Утро. А. Парцхаладзе, слова Ю. Полухина; Солнце, грузинская народная песня, обработка Д. Аракишвили.</p> <p>Пастораль. Из Музыкальных иллюстраций к повести А. Пушкина «Метель». Г. Свиридов; Наигрыш. А. Шнитке; Утро в лесу. В. Салманов; Доброе утро. Из кантаты «Песни утра, весны и мира». Д. Кабалевский, слова Ц. Солодаря.</p> <p>Вечерняя. Из Симфонии-действия «Перезвоны» (по прочтении В. Шукшина). В. Гаврилин; Вечер. Из «Детской музыки». С. Прокофьев; Вечер. В. Салманов; Вечерняя сказка. А. Хачатурян.</p> <p>Менуэт. Л.-А. Моцарт.</p> <p>Болтунья. С. Прокофьев, слова А. Барто.</p> <p>Баба Яга. Детская народная игра.</p> <p>У каждого свой музыкальный инструмент, эстонская народная песня. Обработка Х. Кырвите, перевод М. Ивенсен.</p> <p>Симфония № 2 («Богатырская»). 1-я часть (фрагмент). А. Бородин.</p>	<p>Сравнивать музыкальные произведения разных жанров.</p> <p>Исполнять различные по характеру музыкальные сочинения.</p> <p>Сравнивать речевые и музыкальные интонации, выявлять их принадлежность к различным жанрам музыки народного и профессионального творчества.</p> <p>Импровизировать (вокальная, инструментальная, танцевальная импровизации) в характере основных жанров музыки.</p> <p>Разучивать и исполнять образцы музыкально поэтического творчества (скороговорки, хороводы, игры, стихи).</p> <p>Разыгрывать народные песни, участвовать в коллективных играх-драматизациях.</p> <p>Подбирать изображения знакомых музыкальных инструментов к соответствующей музыке.</p> <p>Воплощать в рисунках образы полюбившихся героев музыкальных произведений и представлять их на выставках детского творчества.</p> <p>Инсценировать песни, танцы, марши из детских опер и из музыки к кинофильмам и демонстрировать их на концертах для родителей, школьных праздниках и т. п.</p> <p>Составлять афишу и программу концерта, музыкального спектакля, школьного праздника.</p> <p>Участвовать в подготовке и проведении заключительного урока-концерта.</p>

<p>Солдатушки, бравы ребятушки, русская народная песня; Песня о маленьком трубаче. С. Никитин, слова С. Крылова; Учил Суворов. А. Новиков, слова М. Левашова.</p> <p>Волянка. И.-С. Бах.</p> <p>Колыбельная. М. Кажлаев; Колыбельная. Ген. Гладков.</p> <p>Золотые рыбки. Из балета «Конек-Горбунок». Р. Щедрин.</p> <p>Кукушка. К. Дакен.</p> <p>Спасибо. И. Арсеев, слова З. Петровой; Праздник бабушек и мам. М. Славкин, слова Е. Каргановой.</p> <p>Выходной марш; Колыбельная (слова В. Лебедева-Кумача). Из музыки к кинофильму «Цирк». И. Дунаевский; Клоуны. Д. Кабалевский.</p> <p>Семеро козлят. Заключительный хор из оперы «Волк и семеро козлят». М. Коваль, слова Е. Манучаровой.</p> <p>Заключительный хор. Из оперы «Муха-цокотуха». М. Красев, слова К. Чуковского.</p> <p>Добрые слоны. А. Журбин, слова В. Шленского; Мы катаемся на пони. Г. Крылов, слова М. Садовского; Слон и скрипочка. В. Кикта, слова В. Татарина; Бубенчики, американская народная песня, русский текст Ю. Хазанова; Ты откуда, музыка? Я. Дубравин, слова В. Сулова.</p> <p>Бременские музыканты. Из Музыкальной фантазии на тему сказок братьев Гримм. Ген. Гладков, слова Ю. Энтина.</p>	
--	--

2-й класс
(34 часа – 1 час в неделю)

Тематическое планирование	Характеристика деятельности учащихся
Россия – Родина моя (3 ч)	
<p>Мелодия. Здравствуй, Родина моя! Моя Россия. Гимн России.</p> <p><i>Раскрываются следующие содержательные линии.</i></p> <p>Музыкальный пейзаж. Образы родной природы в музыке русских композиторов. Песенность как отличительная черта русской музыки. Средства музыкальной выразительности. Государственные символы России (флаг, герб, гимн). Гимн – главная песня нашей Родины. Художественные символы России (Московский Кремль, храм Христа Спасителя, Большой театр).</p> <p style="text-align: center;">Примерный музыкальный материал</p> <p>Рассвет на Москве-реке. Вступление к опере</p>	<p>Размышлять об отечественной музыке, ее характере и средствах выразительности.</p> <p>Подбирать слова, отражающие содержание музыкальных произведений (словарь эмоций).</p> <p>Воплощать характер и настроение песен о Родине в своем исполнении на уроках и школьных праздниках.</p> <p>Воплощать художественно-образное содержание музыки в пении, слове, пластике, рисунке и др.</p> <p>Исполнять Гимн России.</p> <p>Участвовать в хоровом</p>

<p>«Хованщина». М. Мусоргский. Гимн России. А. Александров, слова С. Михалкова. Патриотическая песня. М. Глинка, слова А. Машистова; Здравствуй, Родина моя! Ю. Чичков, слова К. Ибряева; Моя Россия. Г. Струве, слова Н. Соловьевой.</p>	<p>исполнении гимнов своей республики, края, города, школы. Закреплять основные термины и понятия музыкального искусства. Исполнять мелодии с ориентацией на нотную запись. Расширять запас музыкальных впечатлений в самостоятельной творческой деятельности. Интонационно осмысленно исполнять сочинения разных жанров и стилей. Выполнять творческие задания из рабочей тетради.</p>
День, полный событий (6 ч)	
<p>Музыкальные инструменты. Природа и музыка. Прогулка. Танцы, танцы, танцы... Эти разные марши. Звучащие картины. Расскажи сказку. Колыбельные. Мама.</p> <p><i>Раскрываются следующие содержательные линии.</i> Мир ребенка в музыкальных интонациях, темах и образах детских пьес П. Чайковского и С. Прокофьева. Музыкальные инструменты: фортепиано – его выразительные возможности. Песенность, танцевальность, маршевость в передаче содержания и эмоционального строя музыкальных сочинений. Природа, детские игры и забавы, сказка в музыке. Колыбельные песни. Своеобразие музыкального языка композиторов, сходство и различие.</p> <p style="text-align: center;">Примерный музыкальный материал</p> <p>Детский альбом. Пьесы. П. Чайковский; Детская музыка.</p> <p>Пьесы. С. Прокофьев; Прогулка. Из сюиты «Картинки с выставки». М. Мусоргский.</p> <p>Начинаем перепляс. Из вокального цикла «Пять песен для детей». С. Соснин, слова П. Синявского; Сонная песенка. Р. Паулс, слова И. Ласманиса; Снят усталые игрушки. А. Островский, слова З. Петровой; Ай-я, жу-жу, латышская народная песня; Колыбельная Медведицы. Из мультфильма «Умка». Е. Крылатов, слова Ю. Яковлева.</p>	<p>Распознавать и эмоционально откликаться на выразительные и изобразительные особенности музыки.</p> <p>Выявлять различные по смыслу музыкальные интонации.</p> <p>Определять жизненную основу музыкальных произведений.</p> <p>Воплощать эмоциональные состояния в различных видах музыкально-творческой деятельности: пение, игра на детских элементарных музыкальных инструментах, импровизация соло, в ансамбле, оркестре, хоре; сочинение.</p> <p>Соотносить графическую запись музыки с ее жанром и музыкальной речью композитора.</p> <p>Анализировать выразительные и изобразительные интонации, свойства музыки в их взаимосвязи и взаимодействии.</p> <p>Понимать основные термины и понятия музыкального искусства.</p> <p>Применять знания основных средств музыкальной выразительности при анализе прослушанного музыкального произведения и в исполнительской деятельности.</p> <p>Передавать в собственном исполнении (пении, игре на</p>

	<p>инструментах, музыкально-пластическом движении) различные музыкальные образы (в паре, в группе).</p> <p>Определять выразительные возможности фортепиано в создании различных образов.</p> <p>Соотносить содержание и средства выразительности музыкальных и живописных образов.</p> <p>Выполнять творческие задания: рисовать, передавать в движении содержание музыкального произведения.</p> <p>Различать особенности построения музыки: двухчастная, трехчастная формы и их элементы (фразировка, вступление, заключение, запев и припев).</p> <p>Инсценировать песни и пьесы программного характера и исполнять их на школьных праздниках.</p>
О России петь – что стремиться в храм... (5 ч)	
<p>Большой колокольный звон. Звучащие картины. Святые земли Русской. Александр Невский. Сергей Радонежский. Молитва. С Рождеством Христовым! Рождество Христово.</p> <p><i>Раскрываются следующие содержательные линии.</i></p> <p>Колокольные звоны России: набат, трезвон, благовест. Музыкальный пейзаж. Святые земли Русской: князь Александр Невский, преподобный Сергей Радонежский. Воплощение их образов в музыке различных жанров: народные песнопения, кантата. Жанр молитвы, хора. Праздники Русской православной церкви. Рождество Христово. Рождественские песнопения и колядки. Музыка на новогоднем празднике.</p> <p style="text-align: center;">Примерный музыкальный материал</p> <p><i>Большой колокольный звон.</i> Из оперы «Борис Годунов». М. Мусоргский.</p> <p><i>Песня об Александре Невском; Вставайте, люди русские.</i> Из кантаты «Александр Невский». С. Прокофьев.</p> <p><i>Народные песнопения о Сергии Радонежском. Утренняя молитва; В церкви.</i> П. Чайковский.</p> <p><i>Вечерняя песня.</i> А. Тома, слова К. Ушинского.</p> <p><i>Добрый тебе вечер; Рождественское чудо,</i> народные славянские песнопения; <i>Рождественская</i></p>	<p>Передавать в исполнении характер народных и духовных песнопений.</p> <p>Эмоционально откликаться на живописные, музыкальные и литературные образы.</p> <p>Сопоставлять средства выразительности музыки и живописи.</p> <p>Передавать с помощью пластики движений, детских музыкальных инструментов разный характер колокольных звонов.</p> <p>Исполнять рождественские песни на уроке и дома.</p> <p>Интонационно осмысленно исполнять сочинения разных жанров и стилей.</p> <p>Выполнять творческие задания в рабочей тетради.</p>

<i>песенка. Слова и музыка П. Синявского.</i>	
Гори, гори ясно, чтобы не погасло! (4 ч)	
<p>Русские народные инструменты. Плясовые наигрыши. Разыграй песню. Выходили красны девицы. Бояре, а мы к вам пришли. Музыка в народном стиле. Сочини песенку. Проводы зимы. Встреча весны.</p> <p><i>Раскрываются следующие содержательные линии.</i></p> <p>Фольклор – народная мудрость. Оркестр русских народных инструментов. Мотив, напев, наигрыш. Вариации в русской народной музыке. Ритмическая партитура. Традиции народного музицирования. Обряды и праздники русского народа: проводы зимы (Масленица), встреча весны. Песня-игра, песня-диалог, песня-хоровод. Народные песенки, заклички, потешки.</p> <p>Примерный музыкальный материал</p> <p><i>Светит месяц; Камаринская</i>, плясовые наигрыши.</p> <p><i>Наигрыш.</i> А. Шнитке.</p> <p><i>Выходили красны девицы; Бояре, а мы к вам пришли</i>, русские народные песни.</p> <p><i>Ходит месяц над лугами.</i> С. Прокофьев.</p> <p><i>Камаринская.</i> П. Чайковский.</p> <p><i>Прибаутки.</i> В. Комраков, слова народные; <i>Реченька.</i> А. Абрамов, слова Е. Карасева.</p> <p><i>Масленичные песенки; Песенки-заклички, игры, хороводы.</i></p>	<p>Разыгрывать народные игровые песни, песни-диалоги, песни-хороводы.</p> <p>Общаться и взаимодействовать в процессе ансамблевого, коллективного (хорового и инструментального) воплощения различных образов русского фольклора.</p> <p>Осуществлять опыты сочинения мелодий, ритмических, пластических и инструментальных импровизаций на тексты народных песенок, попевок, закличек.</p> <p>Исполнять выразительно, интонационно осмысленно народные песни, танцы, инструментальные наигрыши на традиционных народных праздниках.</p> <p>Подбирать простейший аккомпанемент к песням, танцам своего народа и других народов России.</p> <p>Узнавать народные мелодии в сочинениях русских композиторов</p> <p>Выявлять особенности традиционных праздников народов России.</p> <p>Различать, узнавать народные песни разных жанров и сопоставлять средства их выразительности.</p> <p>Создавать музыкальные композиции (пение, музыкально-пластическое движение, игра на элементарных инструментах) на основе образцов отечественного музыкального фольклора.</p> <p>Использовать полученный опыт общения с фольклором в досуговой и внеурочной формах деятельности.</p> <p>Интонационно осмысленно исполнять русские народные песни, танцы, инструментальные наигрыши разных жанров.</p> <p>Выполнять творческие задания</p>

	из рабочей тетради.
В музыкальном театре (5 ч)	
<p>Сказка будет впереди. Детский музыкальный театр. Театр оперы и балета. Волшебная палочка. Опера «Руслан и Людмила». Сцены из оперы. Какое чудное мгновенье! Увертюра. Финал.</p> <p><i>Раскрываются следующие содержательные линии.</i> Многообразие сюжетов и образов музыкального спектакля. Детский музыкальный театр: опера и балет. Песенность, танцевальность, маршевость в опере и балете. Симфонический оркестр. Роль дирижера, режиссера, художника в создании музыкального спектакля. Элементы оперного и балетного спектаклей. Увертюра. Сцены из оперы «Руслан и Людмила». Музыкальные темы – характеристики главных действующих лиц. Финал.</p> <p>Примерный музыкальный материал</p> <p>Волк и семеро козлят. Опера-сказка (фрагменты). М. Коваль; Золушка. Балет (фрагменты). С. Прокофьев.</p> <p>Марш. Из оперы «Любовь к трем апельсинам». С. Прокофьев; Марш. Из балета «Щелкунчик». П. Чайковский.</p> <p>Руслан и Людмила. Опера (фрагменты). М. Глинка.</p> <p>Песня-спор. Из телефильма «Новогодние приключения Маши и Вити». Ген. Гладков, слова В. Лугового.</p>	<p>Эмоционально откликаться и выражать свое отношение к музыкальным образам оперы и балета.</p> <p>Выразительно, интонационно осмысленно исполнять темы действующих лиц опер и балетов.</p> <p>Участвовать в ролевых играх (дирижер), в сценическом воплощении отдельных фрагментов музыкального спектакля.</p> <p>Рассказывать сюжеты литературных произведений, положенных в основу знакомых опер и балетов.</p> <p>Выявлять особенности развития образов.</p> <p>Оценивать собственную музыкально-творческую деятельность.</p> <p>Выполнять творческие задания из рабочей тетради.</p>
В концертном зале (5 ч)	
<p>Симфоническая сказка «Петя и Волк».</p> <p><i>Раскрываются следующие содержательные линии.</i> Жанровое многообразие инструментальной и симфонической музыки. Симфоническая сказка «Петя и волк» С.Прокофьева: тембры инструментов и различных групп инструментов симфонического оркестра. Партитура.</p> <p>Картинки с выставки. Музыкальное впечатление. Звучит нестареющий Моцарт! Симфония № 40. Увертюра.</p> <p><i>Раскрываются следующие содержательные линии.</i> Музыкальная живопись. «Картинки с выставки» М. Мусоргского. Жанры симфонической музыки: увертюра, симфония. Симфония № 40 соль минор В.-А. Моцарта. Увертюра к опере «Свадьба Фигаро». Взаимодействие тем-образов: повтор, контраст. Выразительность и изобразительность образов музыки В.-А. Моцарта, М. Мусоргского.</p>	<p>Узнавать тембры инструментов симфонического оркестра и сопоставлять их с музыкальными образами симфонической сказки.</p> <p>Понимать смысл терминов: партитура, увертюра, сюита и др.</p> <p>Участвовать в коллективном воплощении музыкальных образов (пластические этюды, игра в дирижера, драматизация) на уроках и школьных праздниках.</p> <p>Выявлять выразительные и изобразительные особенности музыки в их взаимодействии.</p> <p>Соотносить характер звучащей музыки с ее нотной записью.</p> <p>Передавать свои музыкальные впечатления в рисунке.</p> <p>Выполнять творческие задания</p>

<p align="center">Примерный музыкальный материал</p> <p><i>Петя и волк.</i> Симфоническая сказка. С. Прокофьев.</p> <p><i>Картинки с выставки.</i> Пьесы из фортепианной сюиты. М. Мусоргский.</p> <p><i>Симфония № 40.</i> Экспозиция 1-й части. В.-А. Моцарт; <i>Увертюра.</i> К опере «Свадьба Фигаро». В.-А. Моцарт; <i>Увертюра.</i> К опере «Руслан и Людмила». М. Глинка.</p> <p><i>Песня о картинах.</i> Ген. Гладков, слова А. Кушнера.</p>	<p>из рабочей тетради.</p>
<p align="center">Чтоб музыкантом быть, так надобно умение ... (6 ч)</p>	
<p>Волшебный цветик-семицветик. Музыкальные инструменты. Музыкальные инструменты. И всё это - Бах! Всё в движении. Тройка. Попутная песня. Музыка учит людей понимать друг друга. Два лада. Легенда. Природа и музыка. Весна. Осень. Печаль моя светла. Первый. Мир композитора. Могут ли иссякнуть мелодии?</p> <p><i>Раскрываются следующие содержательные линии.</i></p> <p>Композитор – исполнитель – слушатель. Интонационная природа музыки. Музыкальная речь и музыкальный язык. Музыкальные инструменты (орган). Выразительность и изобразительность музыки. Жанры музыки. Сочинения И.-С. Баха, М. Глинки, В.А. Моцарта, Г. Свиридова, Д. Кабалевского. Музыкальные и живописные пейзажи (мелодия – рисунок, лад – цвет). Международный конкурс исполнителей имени П.И. Чайковского в Москве. Темы, сюжеты и образы музыки С. Прокофьева, П. Чайковского.</p> <p><i>Обобщающий урок – заключительный урок-концерт.</i></p> <p align="center">Примерный музыкальный материал</p> <p><i>Волынка; Менуэт.</i> Из «Нотной тетради Анны Магдалены Бах»; <i>Менуэт.</i> Из Сюиты № 2; <i>За рекою старый дом</i>, русский текст Д. Тонского; <i>Токката</i> ре минор для органа; <i>Хорал; Ария.</i> Из Сюиты № 2. И.-С. Бах.</p> <p><i>Весенняя.</i> В.-А. Моцарт, слова И.-Ф. Овербек, перевод Т. Сикорской; <i>Колыбельная.</i> Б. Флис, В.-А. Моцарт, русский текст С. Свириденко.</p> <p><i>Попутная; Жаворонок.</i> М. Глинка, слова Н. Кукольника; <i>Песня жаворонка.</i> П. Чайковский. <i>Концерт для фортепиано с оркестром № 1.</i> Часть I-я (фрагменты). П. Чайковский.</p> <p><i>Тройка; Весна; Осень.</i> Из Музыкальных иллюстраций к повести А. Пушкина «Метель». Г. Свиридов.</p>	<p>Понимать триединство деятельности композитора - исполнителя - слушателя.</p> <p>Анализировать художественно-образное содержание, музыкальный язык произведений мирового музыкального искусства.</p> <p>Исполнять различные по образному содержанию образцы профессионального и музыкально-поэтического творчества.</p> <p>Оценивать собственную музыкально-творческую деятельность и деятельность одноклассников</p> <p>Узнавать изученные музыкальные сочинения и называть их авторов.</p> <p>Называть и объяснять основные термины и понятия музыкального искусства.</p> <p>Определять взаимосвязь выразительности и изобразительности в музыкальных и живописных произведениях.</p> <p>Проявлять интерес к концертной деятельности известных исполнителей и исполнительских коллективов, музыкальным конкурсам и фестивалям.</p> <p>Участвовать в концертах, конкурсах, фестивалях детского творчества.</p> <p>Участвовать в подготовке и проведении заключительного</p>

<p>Кавалерийская; Клоуны; Карусель (слова И. Рахилло). Д. Кабалевский.</p> <p>Музыкант. Е. Зарицкая, слова В. Орлова; Пусть всегда будет солнце. А. Островский, слова Л. Ошанина; Сказки гуляют по свету. Е. Птичкин, слова М. Пляцковского; Это очень интересно; Пони. С. Никитин, слова Ю. Мориц; До чего же грустно. Из вокального цикла «Пять песен для детей». С. Соснин, слова П. Синявского; Старый добрый клавесин. Й. Гайдн, русский текст П. Синявского; Большой хоровод. Б. Савельев, слова Лены Жигалкиной и А. Хайта.</p>	<p>урока-концерта.</p> <p>Составлять афишу и программу заключительного урока-концерта совместно с одноклассниками.</p>
--	---

3-й класс
(34 часа – 1 час в неделю)

Тематическое планирование	Характеристика деятельности учащихся
Россия – Родина моя (5 ч)	
<p>Мелодия – душа музыки. Природа и музыка. Звучащие картины. Виват, Россия! Наша слава – русская держава. Кантата «Александр Невский». Опера «Иван Сусанин». Родина моя! Русская земля... Да будет во веки веков сильна...</p> <p><i>Раскрываются следующие содержательные линии.</i></p> <p>Песенность музыки русских композиторов. Образы родной природы в романсах русских композиторов. Лирические образы вокальной музыки. Образы Родины, защитников Отечества в различных жанрах музыки: кант, народная песня, кантата, опера. Форма-композиция, приемы развития и особенности музыкального языка.</p> <p style="text-align: center;">Примерный музыкальный материал</p> <p>Главная мелодия 2-й части. Из Симфонии №4. П. Чайковский; Жаворонок. М. Глинка, слова Н. Кукольника. Благословляю вас, леса. П. Чайковский, слова А. Толстого; Звонче жаворонка пенье. Н. Римский-Корсаков, слова А. Толстого.</p> <p>Романс. Из Музыкальных иллюстраций к повести А. Пушкина «Метель». Г. Свиридов.</p> <p>Радуйся, Роско земле; Орле Российский. Виватные канты. Известные авторы XVIII в.; Славны были наши деды; Вспомним, братцы, Русь и славу! Русские народные песни.</p> <p>Александр Невский. Кантата (фрагменты). С. Прокофьев.</p> <p>Иван Сусанин. Опера (фрагменты). М. Глинка.</p>	<p>Выявлять настроения и чувства человека, выраженные в музыке.</p> <p>Выражать свое эмоциональное отношение к искусству в процессе исполнения музыкальных произведений (пение, художественное движение, пластическое интонирование и др.).</p> <p>Петь мелодии с ориентацией на нотную запись.</p> <p>Передавать в импровизации интонационную выразительность музыкальной и поэтической речи.</p> <p>Знать песни о героических событиях истории Отечества и исполнять их на уроках и школьных праздниках.</p> <p>Интонационно осмысленно исполнять сочинения разных жанров.</p> <p>Выполнять творческие задания из рабочей тетради.</p>
День, полный событий (4 ч)	
Утро. Портрет в музыке. В каждой интонации	Распознавать и оценивать

спрятан человек. В детской. Игры и игрушки. На прогулке. Вечер.

Раскрываются следующие содержательные линии. Жизненно-музыкальные впечатления ребенка «с утра до вечера». Образы природы, портрет в вокальной и инструментальной музыке. Выразительность и изобразительность музыки разных жанров (инструментальная пьеса, песня, романс, вокальный цикл, фортепианная сюита, балет и др.) и стилей композиторов (П. Чайковский, С. Прокофьев, М. Мусоргский, Э. Григ).

Примерный музыкальный материал

Утро. Из сюиты «Пер Гюнт». Э. Григ; **Заход солнца.** Э. Григ, слова А. Мунка, перевод С. Свириденко; **Вечерняя песня.** М. Мусоргский, слова А. Плещеева; **Колыбельная.** П. Чайковский, слова А. Майкова; **Болтунья.** С. Прокофьев, слова А. Барто; **Золушка.** Балет (фрагменты). С. Прокофьев; **Джюльетта-девочка.** Из балета «Ромео и Джульетта». С. Прокофьев. **С няней; С куклой.** Из цикла «Детская». Слова и музыка М. Мусоргского; **Прогулка; Тюльерийский сад.** Из сюиты «Картинки с выставки». М. Мусоргский; **Детский альбом.** Пьесы. П. Чайковский.

выразительные и изобразительные особенности музыки в их взаимодействии.

Понимать художественно-образное содержание музыкального произведения и раскрывать средства его воплощения.

Передавать интонационно-мелодические особенности музыкального образа в слове, рисунке, движении.

Находить (обнаруживать) общность интонаций в музыке, живописи, поэзии.

Разрабатывать сценарии отдельных сочинений программного характера, **разыгрывать** их и **исполнять** во время досуга.

Выразительно, интонационно осмысленно **исполнять** сочинения разных жанров и стилей соло, в ансамбле, хоре, оркестре.

Выявлять ассоциативно-образные связи музыкальных и живописных произведений.

Участвовать в сценическом воплощении отдельных сочинений программного характера.

Выполнять творческие задания из рабочей тетради.

О России петь – что стремиться в храм... (4 ч)

Радуйся, Мария! Богородице Дево, радуйся. Древнейшая песнь материнства. Тихая моя, нежная моя, добрая моя, мама! Вербное воскресенье. Вербочки. Святые земли Русской.

Раскрываются следующие содержательные линии. Образы Богородицы, Девы Марии, матери в музыке, поэзии, изобразительном искусстве. Икона Богоматери Владимирской – величайшая святыня Руси. Праздники Русской православной церкви: вход Господень в Иерусалим, Крещение Руси (988г.). Святые земли Русской: равноапостольные княгиня Ольга и князь Владимир. Песнопения (тропарь, величание) и молитвы в церковном богослужении, песни и хоры современных композиторов, воспевающие красоту материнства, любовь, добро.

Примерный музыкальный материал

Обнаруживать сходство и различия русских и западноевропейских произведений религиозного искусства (музыка, архитектура, живопись).

Определять образный строй музыки с помощью «словаря эмоций».

Знакомиться с жанрами церковной музыки (тропарь, молитва, величание), песнями, балладами на религиозные сюжеты.

Иметь представление о религиозных праздниках народов России и традициях их

<p>Богородице Дево, радуйся, № 6. Из «Всенощного бдения». С. Рахманинов; Тропарь иконе Владимирской Божией Матери.</p> <p>Аве, Мария. Ф. Шуберт, слова В. Скопа, перевод А. Плещеева; Прелюдия № 1 до мажор. Из 1 тома «Хорошо темперированного клавира». И.-С. Бах; Мама. Из вокально-инструментального цикла «Земля». В. Гаврилин, слова В. Шульгиной.</p> <p>Осанна. Хор из рок-оперы «Иисус Христос – суперзвезда». Э.-Л. Уэббер.</p> <p>Вербочки. А. Гречанинов, стихи А. Блока; Вербочки. Р. Глиэр, стихи А. Блока.</p> <p>Величание князю Владимиру и княгине Ольге; Баллада о князе Владимире. Слова А. Толстого.</p>	<p>воплощения.</p> <p>Интонационно осмысленно исполнять сочинения разных жанров и стилей.</p> <p>Выполнять творческие задания из рабочей тетради.</p>
<p align="center">Гори, гори ясно, чтобы не погасло! (4 ч)</p>	
<p>Настрою гусли на старинный лад... Певцы русской старины. Былина о Садко и Морском царе. Лель, мой Лель... Звучащие картины. Прощание с Масленицей.</p> <p><i>Раскрываются следующие содержательные линии.</i></p> <p>Жанр былины в русском музыкальном фольклоре. Особенности повествования (мелодика и ритмика былин). Образы былинных сказителей (Садко, Баян), певцов-музыкантов (Лель). Народные традиции и обряды в музыке русских композиторов. Мелодии в народном стиле. Имитация тембров русских народных инструментов в звучании симфонического оркестра.</p> <p align="center">Примерный музыкальный материал</p> <p>Былина о Добрыне Никитиче. Обр. Н. Римского-Корсакова; Садко и Морской царь. Русская былина (Печёрская старина); Песни Баяна. Из оперы «Руслан и Людмила». М. Глинка; Песни Садко; хор Высота ли, высота. Из оперы «Садко». Н. Римский-Корсаков; Третья песня Леля; Проводы Масленицы, хор. Из пролога оперы «Снегурочка». Н. Римский-Корсаков; Веснянки. Русские, украинские народные песни.</p>	<p>Выявлять общность жизненных истоков и особенности народного и профессионального музыкального творчества.</p> <p>Рассуждать о значении повтора, контраста, сопоставления как способов развития музыки.</p> <p>Разыгрывать народные песни по ролям, участвовать в коллективных играх-драматизациях.</p> <p>Принимать участие в традиционных праздниках народов России.</p> <p>Участвовать в сценическом воплощении отдельных фрагментов оперных спектаклей. Выразительно, интонационно осмысленно исполнять сочинения разных жанров и стилей.</p> <p>Выполнять творческие задания из рабочей тетради.</p>
<p align="center">В музыкальном театре (6 ч)</p>	
<p>Опера «Руслан и Людмила»: Я славил лирою преданья. Фарлаф. Увертюра. Опера «Орфей и Эвридика». Опера «Снегурочка». Волшебное дитя природы. Полна чудес могучая природа... В заповедном лесу. Океан-море синее. Балет «Спящая красавица». Две феи. Сцена на балу. В современных ритмах.</p> <p><i>Раскрываются следующие содержательные линии.</i></p> <p>Путешествие в музыкальный театр. (Обобщение и систематизация жизненно-музыкальных представлений учащихся об особенностях оперного и балетного спектаклей. Сравнительный анализ музыкальных тем</p>	<p>Рассуждать о значении дирижера, режиссера, художника-постановщика в создании музыкального спектакля.</p> <p>Участвовать в сценическом воплощении отдельных фрагментов музыкального спектакля (дирижер, режиссер, действующие лица и др.).</p> <p>Рассуждать о смысле и</p>

характеристик действующих лиц, сценических ситуаций, драматургии в операх и балетах.) Мюзикл – жанр легкой музыки (Р. Роджерс, А. Рыбников). Особенности музыкального языка, манеры исполнения.

Примерный музыкальный материал

Руслан и Людмила. Опера (фрагменты). М. Глинка. *Орфей и Эвридика.* Опера (фрагменты). К.-В. Глюк. *Снегурочка.* Опера (фрагменты). Н. Римский-Корсаков.

Океан-море синее. Вступление к опере «Садко». Н. Римский-Корсаков.

Спящая красавица. Балет (фрагменты). П. Чайковский.

Звуки музыки. Р. Роджерс, русский текст М. Цейтлиной; *Волк и семеро козлят на новый лад.* Мюзикл. А. Рыбников, сценарий Ю. Энтина.

значении вступления, увертюры к опере и балету.

Сравнивать образное содержание музыкальных тем по нотной записи.

Воплощать в пении или пластическом интонировании сценические образы на уроках и школьных концертах.

Исполнять интонационно осмысленно мелодии песен, тем из мюзиклов, опер, балетов.

В концертном зале (6 ч)

Музыкальное состязание. Музыкальные инструменты. Звучащие картины. Музыкальные инструменты. Сюита «Пер Гюнт». Странствия Пера Гюнта. Севера песня родная. «Героическая». Призыв к мужеству. Вторая часть симфонии. Финал симфонии. Мир Бетховена.

Раскрываются следующие содержательные линии. Жанр инструментального концерта. Мастерство композиторов и исполнителей в воплощении диалога солиста и симфонического оркестра. «Вторая жизнь» народной песни в инструментальном концерте (П. Чайковский). Музыкальные инструменты: флейта, скрипка – их выразительные возможности (И.-С. Бах, К.-В. Глюк, Н. Паганини, П. Чайковский). Выдающиеся скрипичные мастера и исполнители. Контрастные образы программной сюиты, симфонии. Особенности драматургии. Музыкальная форма (двухчастная, трехчастная, вариационная). Темы, сюжеты и образы музыки Л. Бетховена. Музыкальные инструменты: скрипка.

Примерный музыкальный материал

Концерт № 1 для фортепиано с оркестром. 3-я часть (фрагмент). П. Чайковский; *Шутка.* Из Сюиты №2 для оркестра. И.-С. Бах. *Мелодия.* Из оперы «Орфей и Эвридика». К.-В. Глюк; *Мелодия.* П. Чайковский; *Каприс № 24.* Н. Паганини; *Пер Гюнт.* Сюита № 1 (фрагменты). Сюита № 2 (фрагменты). Э. Григ.

Симфония № 3 («Героическая») (фрагменты). Л. Бетховен; *Соната № 14 («Лунная»).* 1-я часть (фрагмент). Л. Бетховен. *Контрабас; К Элизе;*

Наблюдать за развитием музыки разных форм и жанров.

Узнавать стилевые особенности, характерные черты музыкальной речи разных композиторов.

Моделировать в графике звуковысотные и ритмические особенности мелодики произведения.

Определять виды музыки, **сопоставлять** музыкальные образы в звучании различных музыкальных инструментов.

Различать на слух старинную и современную музыку.

Узнавать тембры музыкальных инструментов.

Называть исполнительские коллективы и имена известных отечественных и зарубежных исполнителей.

<p>Весело. Грустно. Л. Бетховен; Сурок. Л. Бетховен, русский текст Н. Райского; Волшебный смычок, норвежская народная песня; Скрипка. Р. Бойко, слова И. Михайлова.</p>	
<p align="center">Чтоб музыкантом быть, так надобно уменье ... (5 ч)</p>	
<p>Чудо-музыка. Острый ритм – джаза звуки. Люблю я грусть твоих просторов. Мир С.Прокофьева. Певцы родной природы. Прославим радость на земле. Радость к солнцу нас зовёт.</p> <p><i>Раскрываются следующие содержательные линии.</i> Музыка источник вдохновения, надежды и радости жизни. Роль композитора, исполнителя, слушателя в создании и бытовании музыкальных сочинений. Сходство и различия музыкальной речи разных композиторов. Образы природы в музыке Г. Свиридова. Музыкальные иллюстрации. Джаз – искусство XX века. Особенности мелодики, ритма, тембров инструментов, манеры исполнения джазовой музыки. Импровизация как основа джаза. Дж. Гершвин и симфоджаз. Известные джазовые музыканты-исполнители. Мир музыки С. Прокофьева. Певцы родной природы: П. Чайковский и Э. Григ. Ода как жанр литературного и музыкального творчества. Жанровая общность оды, канта, гимна. Мелодии прошлого, которые знает весь мир.</p> <p><i>Обобщающий урок – заключительный урок-концерт.</i></p> <p align="center">Примерный музыкальный материал</p> <p>Мелодия. П. Чайковский; Утро. Из сюиты «Пер Гюнт». Э. Григ; Шествие солнца. Из сюиты «Ала и Лоллий». С. Прокофьев.</p> <p>Весна; Осень; Тройка. Из Музыкальных иллюстраций к повести А. Пушкина «Метель», Г. Свиридов; Снег идет. Из Маленькой кантаты. Г. Свиридов, стихи Б. Пастернака; Запевка. Г. Свиридов, стихи И. Северянина.</p> <p>Слава солнцу, слава миру! Канон. В.-А. Моцарт; Симфония № 40. Финал. В.-А. Моцарт.</p> <p>Симфония № 9. Финал Л. Бетховен.</p> <p>Мы дружим с музыкой. Й. Гайдн, русский текст П. Синявского; Чудо-музыка. Д. Кабалевский, слова З. Александровой; Всюду музыка живет. Я. Дубравин, слова В. Суслова; Музыканты, немецкая народная песня; Камертон, норвежская народная песня.</p> <p>Острый ритм. Дж. Гершвин, слова А. Гершвина, русский текст В. Струкова; Колыбельная Клары. Из оперы «Порги и Бесс». Дж. Гершвин.</p>	<p>Выявлять изменения музыкальных образов, озвученных различными инструментами.</p> <p>Разбираться в элементах музыкальной (нотной) грамоты.</p> <p>Импровизировать мелодии в соответствии с поэтическим содержанием в духе песни, танца, марша.</p> <p>Определять особенности построения (формы) музыкальных сочинений.</p> <p>Различать характерные черты языка современной музыки.</p> <p>Определять принадлежность музыкальных произведений к тому или иному жанру.</p> <p>Инсценировать (в группе, в паре) музыкальные образы песен, пьес программного содержания.</p> <p>Участвовать в подготовке заключительного урока-концерта.</p> <p>Интонационно осмысленно исполнять сочинения разных жанров и стилей.</p> <p>Выполнять творческие задания из рабочей тетради.</p>

Тематическое планирование	Характеристика деятельности учащихся
Россия – Родина моя (3 ч)	
<p>Мелодия. Ты запой мне ту песню... Что не выразишь словами, звуком на душу навей... Как сложили песню. Звучащие картины. Ты откуда, русская, зародилась, музыка? Я пойду по полю белому... На великий праздник собралась Русь!</p> <p><i>Раскрываются следующие содержательные линии:</i> Красота родной земли, человека в народной музыке и сочинениях русских композиторов. Общность интонаций народного и композиторского музыкального творчества. Тайна рождения песни. Многообразие жанров народных песен: колыбельная, плясовая, солдатская, трудовая, лирическая, хороводная и др.; особенности интонаций, ритмов, композиционного строения, манеры исполнения. Лирические образы музыки С. Рахманинова (инструментальный концерт, вокализ), патриотическая тема в музыке М. Глинки (опера), С. Прокофьева (кантата).</p> <p>Примерный музыкальный материал</p> <p><i>Концерт № 3 для фортепиано с оркестром.</i> Главная мелодия 1-й части. С. Рахманинов; <i>Вокализ.</i> С. Рахманинов; <i>Песня о России.</i> В. Локтев, слова О. Высотской; <i>Родные места.</i> Ю. Антонов, слова М. Пляцковского.</p> <p><i>Ты, река ль моя, реченька,</i> русская народная песня; <i>Колыбельная</i> в обработке А. Лядова; <i>У зориты, у зореньки; Солдатушки, бравы ребятушки; Милый мой хоровод; А мы просо сеяли,</i> русские народные песни, обработка М. Балакирева, Н. Римского-Корсакова; <i>Александр Невский.</i> Кантата (фрагменты). С. Прокофьев; <i>Иван Сусанин.</i> Опера (фрагменты). М. Глинка.</p>	<p>Размышлять о музыкальных произведениях как способе выражения чувств и мыслей человека.</p> <p>Эмоционально воспринимать народное и профессиональное музыкальное творчество разных стран мира и народов России и высказывать мнение о его содержании.</p> <p>Исследовать: выявлять общность истоков и особенности народной и профессиональной музыки.</p> <p>Исполнять и разыгрывать народные песни, участвовать в коллективных играх-драматизациях.</p> <p>Общаться и взаимодействовать в процессе ансамблевого, коллективного (хорового, инструментального) воплощения различных художественных образов.</p> <p>Узнавать образцы народного музыкально-поэтического творчества и музыкального фольклора России.</p> <p>Импровизировать на заданные тексты.</p> <p>Выразительно, интонационно осмысленно исполнять сочинения разных жанров и стилей.</p> <p>Подбирать ассоциативные ряды художественным произведениям различных видов искусства.</p> <p>Выполнять творческие задания из рабочей тетради</p> <p>Оценивать собственную музыкально-творческую деятельность.</p>
О России петь – что стремиться в храм ... (4 ч)	
<p>Святые земли Русской. Илья Муромец. Кирилл и Мефодий. Праздников праздник, торжество из торжеств. Ангел вопияше. Родной обычай старины. Светлый праздник.</p>	<p>Сравнивать музыкальные образы народных и церковных праздников.</p> <p>Сопоставлять выразительные</p>

<p><i>Раскрываются следующие содержательные линии.</i> Нравственные подвиги святых земли Русской (равноапостольные княгиня Ольга, князь Владимир, Илья Муромский и др.), их почитание и восхваление. Святые равноапостольные Кирилл и Мефодий – создатели славянской письменности. Религиозные песнопения (стихира, тропарь, молитва, величание); особенности их мелодики, ритма, исполнения. Праздники Русской православной церкви (Пасха). Церковные и народные традиции праздника. Образ светлого Христова Воскресения в музыке русских композиторов.</p> <p style="text-align: center;">Примерный музыкальный материал</p> <p><i>Земле Русская</i>, стихиры; <i>Былина об Илье Муромце</i>, былинный напев сказителей Рябининых; <i>Симфония № 2</i> («Богатырская»). 1-я часть (фрагмент). А. Бородин; <i>Богатырские ворота</i>. Из сюиты «Картинки с выставки». М. Мусоргский; <i>Величание святым Кириллу и Мефодию</i>, обиходный распев; <i>Гимн Кириллу и Мефодию</i>. П. Пипков, слова С. Михайловски; <i>Величание князю Владимиру и княгине Ольге</i>; <i>Баллада о князе Владимире</i>, слова А. Толстого; <i>Тропарь</i> праздника Пасхи; <i>Ангел вопияше</i>. Молитва. П. Чесноков; <i>Богородице Дево, радуйся</i> (№ 6). Из «Всенощной». С. Рахманинов; <i>Не шум шумит</i>, русская народная песня; <i>Светлый праздник</i>. Финал Сюиты-фантазии № 1 для двух фортепиано. С. Рахманинов.</p>	<p>особенности языка музыки, живописи, иконы, фрески, скульптуры.</p> <p>Рассуждать о значении колокольных звонов и колокольности в музыке русских композиторов.</p> <p>Сочинять мелодии на поэтические тексты.</p> <p>Осуществлять собственный музыкально-исполнительский замысел в пении и разного рода импровизациях.</p> <p>Интонационно осмысленно исполнять сочинения разных жанров и стилей.</p> <p>Выполнять творческие задания из рабочей тетради.</p>
День, полный событий (6 ч)	
<p>Приют спокойствия, трудов и вдохновенья... Зимнее утро. Зимний вечер. Что за прелесть эти сказки! Три чуда. Ярмарочное гулянье. Святогорский монастырь. Приют, сияньем муз одетый...</p> <p><i>Раскрываются следующие содержательные линии.</i> Один день с Александром Сергеевичем Пушкиным. Михайловское: музыкально-поэтические образы природы, сказок в творчестве русских композиторов (П. Чайковский, М. Мусоргский, Н. Римский-Корсаков, Г. Свиридов и др.). Многообразие жанров народной музыки: колокольные звоны. Музыкально-литературные вечера в Тригорском: романсы, инструментальное музицирование (ансамбль, дуэт). Музыкальность поэзии А. Пушкина.</p> <p>Зимнее утро. Зимний вечер. Приют, сияньем муз одетый.</p> <p style="text-align: center;">Примерный музыкальный материал</p> <p><i>В деревне</i>. М. Мусоргский; <i>Осенняя песнь (Октябрь)</i>. Из цикла «Времена года». П. Чайковский;</p>	<p>Выявлять выразительные и изобразительные особенности музыки русских композиторов и поэзии А. Пушкина</p> <p>Понимать особенности построения (формы) музыкальных и литературных произведений.</p> <p>Распознавать их художественный смысл.</p> <p>Анализировать и обобщать жанрово-стилистические особенности музыкальных произведений.</p> <p>Интонационно осмысленно исполнять сочинения разных жанров и стилей.</p> <p>Выполнять творческие задания из рабочей тетради.</p> <p>Участвовать в коллективной музыкально-творческой</p>

<p>Пастораль. Из Музыкальных иллюстраций к повести А. Пушкина «Метель». Г. Свиридов; Зимнее утро. Из «Детского альбома». П. Чайковский; У камелька (Январь). Из цикла «Времена года». П. Чайковский. Сквозь волнистые туманы; Зимний вечер, русские народные песни. Зимняя дорога. В. Шебалин, стихи А. Пушкина; Зимняя дорога. Ц. Кюи, стихи А. Пушкина; Зимний вечер. М. Яковлев, стихи А. Пушкина.</p> <p>Три чуда. Вступление ко II действию оперы «Сказка о царе Салтане». Н. Римский-Корсаков. Девичьи, красавицы; Уж как по мосту, мосточку, хоры из оперы «Евгений Онегин». П. Чайковский. Вступление; Великий колокольный звон. Из оперы «Борис Годунов». М. Мусоргский.</p> <p>Венецианская ночь. М. Глинка, слова И. Козлова.</p>	<p>деятельности, в инсценировках произведений разных жанров и форм (песни, танцы, фрагменты из произведений, оперы и др.).</p> <p>Определять виды музыки, сопоставлять музыкальные образы в звучании различных музыкальных инструментов.</p> <p>Интонационно осмысленно исполнять сочинения разных жанров и стилей.</p> <p>Выполнять творческие задания из рабочей тетради.</p>
<p align="center">Гори, гори ясно, чтобы не погасло! (3 ч)</p>	
<p>Композитор – имя ему народ. Музыкальные инструменты России. Оркестр русских народных инструментов. Музыкант-чародей. Народные праздники. (Троица).</p> <p><i>Раскрываются следующие содержательные линии.</i></p> <p>Народная песня – летопись жизни народа и источник вдохновения композиторов разных стран и эпох. Сюжеты, образы, жанры народных песен. Музыка в народном стиле. Приемы развития: повтор, контраст, вариационность, импровизационность. Единство слова, напева, инструментального наигрыша, движений, среды бытования в образцах народного творчества. Устная и письменная традиция сохранения и передачи музыкального фольклора. Музыкальные инструменты России: балалайка, гармонь, баян и др. Оркестр русских народных инструментов. Мифы, легенды, предания, сказки о музыке и музыкантах. Вариации в народной и композиторской музыке. Церковные и народные праздники на Руси (Троица) Икона «Троица А. Рублева.</p> <p align="center">Примерный музыкальный материал</p> <p>Ой ты, речка, реченька; Бульба, белорусские народные песни; Солнце, в дом войди; Светлячок; Сулико, грузинские народные песни; Аисты, узбекская народная песня; Колыбельная, английская народная песня; Колыбельная, неаполитанская народная песня; Санта Лючия, итальянская народная песня; Вишня, японская народная песня.</p> <p>Концерт № 1 для фортепиано с оркестром. 3-я часть. П. Чайковский; Камаринская; Мужик на гармонике играет. П. Чайковский; Ты воспой, воспой, жавороночек. Из кантаты «Курские песни». Г. Свиридов; Светит месяц, русская народная пес-</p>	<p>Различать тембры народных музыкальных инструментов и оркестров.</p> <p>Знать народные обычаи, обряды, особенности проведения народных праздников.</p> <p>Исследовать историю создания музыкальных инструментов.</p> <p>Общаться и взаимодействовать в процессе ансамблевого, коллективного (хорового и инструментального) воплощения различных художественных образов.</p> <p>Осуществлять опыты импровизации и сочинения на предлагаемые тексты.</p> <p>Овладевать приемами мелодического варьирования, подпевания, «вторых», ритмического сопровождения.</p> <p>Рассуждать о значении преобразующей силы музыки.</p> <p>Создавать и предлагать собственный исполнительский план разучиваемых музыкальных произведений.</p> <p>Интонационно осмысленно исполнять сочинения разных жанров и стилей.</p> <p>Выполнять творческие задания из рабочей тетради.</p>

<p>ня-пляска. Пляска скоморохов. Из оперы «Снегурочка». Н. Римский-Корсаков; Троицкие песни.</p>	
<p align="center">В концертном зале (5 ч)</p>	
<p>Музыкальные инструменты. Вариации на тему рококо. Старый замок. Счастье в сирени живет... Не молкнет сердце чуткое Шопена... Танцы, танцы, танцы... Патетическая соната. Годы странствий. Царит гармония оркестра.</p> <p><i>Раскрываются следующие содержательные линии.</i></p> <p>Различные жанры и образные сферы вокальной (песня, вокализ, романс, баркарола), камерной инструментальной (квартет, вариации, сюита, соната) и симфонической (симфония, симфоническая увертюра) музыки. Особенности музыкальной драматургии (сочинения А. Бородина, П. Чайковского, С. Рахманинова, Л. Бетховена). Интонации народной музыки в творчестве Ф. Шопена (полонезы, мазурки, вальсы, прелюдии), М. Глинки (баркарола, хота). Музыкальные инструменты: виолончель, скрипка. Симфонический оркестр. Известные дирижеры и исполнительские коллективы.</p> <p align="center">Примерный музыкальный материал</p> <p>Ноктюрн. Из Квартета № 2. А. Бородин; Вариации на тему рококо для виолончели с оркестром (фрагменты). П. Чайковский; Сирень. С. Рахманинов, слова Е. Бекетовой; Старый замок. Из сюиты «Картинки с выставки». М. Мусоргский; Песня франкского рыцаря, редакция С. Василенко; Полонез ля мажор; Вальс си минор; Мазурки ля минор, фа мажор, си-бемоль мажор. Ф. Шопен; Желание. Ф. Шопен, слова С. Витвицкого, перевод В. Рождественского; Соната № 8 («Патетическая») (фрагменты). Л. Бетховен.</p> <p>Венецианская ночь. М. Глинка, слова И. Козлова; Арагонская хота. М. Глинка. Баркарола (Июнь). Из цикла «Времена года». П. Чайковский.</p>	<p>Определять и соотносить различные по смыслу интонации (выразительные и изобразительные) на слух и по нотному письму, графическому изображению.</p> <p>Наблюдать за процессом и результатом музыкального развития на основе сходства и различия интонаций, тем, образов.</p> <p>Узнавать по звучанию различные виды музыки (вокальная, инструментальная; сольная, хоровая, оркестровая) из произведений программы.</p> <p>Распознавать художественный смысл различных музыкальных форм.</p> <p>Передавать в пении, драматизации, музыкально-пластическом движении, инструментальном музицировании, импровизации и др. образное содержание музыкальных произведений различных форм и жанров.</p> <p>Корректировать собственное исполнение.</p> <p>Соотносить особенности музыкального языка русской и зарубежной музыки. Интонационно осмысленно исполнять сочинения разных жанров и стилей.</p> <p>Выполнять творческие задания из рабочей тетради.</p>
<p align="center">В музыкальном театре (6 ч)</p>	
<p>Опера «Иван Сусанин»: Бал в замке польского короля (II действие). За Русь мы все стеной стоим... (III действие). Сцена в лесу (IV действие). Исходила младшенька. Русский Восток. Сезам, откройся! Восточные мотивы. Балет «Петрушка». Театр музыкальной комедии.</p> <p><i>Раскрываются следующие содержательные линии:</i></p> <p>События отечественной истории в творчестве М. Глинки, М. Мусоргского, С. Прокофьева. Опера. Музыкальная тема – характеристика действующих</p>	<p>Оценивать и соотносить содержание и музыкальный язык народного и профессионального музыкального творчества разных стран мира и народов России.</p> <p>Воплощать особенности музыки в исполнительской деятельности с использованием знаний основных средств музыкальной выразительности.</p>

лиц. Ария, речитатив, песня, танец и др. Линии драматургического развития действия в опере. Основные приемы драматургии: контраст, сопоставление, повтор, вариантность. Балет. Особенности развития музыкальных образов в балетах А. Хачатуряна, И. Стравинского. Народные мотивы и своеобразие музыкального языка. Восточные мотивы в творчестве русских композиторов. Орнаментальная мелодика. Жанры легкой музыки: оперетта, мюзикл. Особенности мелодики, ритмики, манеры исполнения.

Примерный музыкальный материал

Интродукция, танцы из II действия, сцена и хор из III действия, сцена из IV действия. Из оперы «Иван Сусанин». М. Глинка; **Песня Марфы («Исходила младешенька»); Пляска персидок** из оперы «Хованщина». М. Мусоргский; **Персидский хор.** Из оперы «Руслан и Людмила». М. Глинка; **Колыбельная; Танец с саблями** из балета «Гаянэ». А. Хачатурян.

Первая картина. Из балета (Петрушка). И. Стравинский.

Вальс. Из оперетты «Летучая мышь». И. Штраус.

Песня Элизы («Я танцевать хочу»). Из мюзикла «Моя прекрасная леди». Ф. Лоу.

Звездная река. Слова и музыка В. Семенова; **Джаз.** Я. Дубравин, слова В. Суслова; Дж. Гершвин, слова А. Гершвина.

Определять особенности взаимодействия и развития различных образов музыкального спектакля.

Участвовать в сценическом воплощении отдельных фрагментов оперы, балета, оперетты.

Исполнять свои музыкальные композиции на школьных концертах и праздниках.

Оценивать собственную творческую деятельность. Выразительно, интонационно осмысленно исполнять сочинения разных жанров и стилей.

Выполнять творческие задания из рабочей тетради.

Чтоб музыкантом быть, так надобно уменье ... (7 ч)

Прелюдия. Исповедь души. Революционный этюд. Мастерство исполнителя. В интонации скрыт человек. Музыкальные инструменты. Музыкальный скамеечник. Рассвет на Москве-реке.

Раскрываются следующие содержательные линии. Произведения композиторов-классиков (С. Рахманинов, Н. Римский-Корсаков, Ф. Шопен) и мастерство известных исполнителей (С. Рихтер, С. Лемешев, И. Козловский, М. Ростропович и др.). Сходство и различия музыкального языка разных эпох, композиторов, народов. Музыкальные образы и их развитие в разных жанрах (прелюдия, этюд, соната, симфоническая картина, сюита, песня и др.). Интонационная выразительность музыкальной речи: гитара. Классические и современные образцы гитарной музыки (народная песня, романс, шедевры классики, джазовая импровизация, авторская песня). Обработка. Переложение. Импровизация. Образы былин и сказок в произведениях Н. Римского-Корсакова. Образ Родины в музыке М. Мусоргского.

Обобщающий урок – заключительный урок-концерт.

Анализировать и соотносить выразительные и изобразительные интонации, музыкальные темы в их взаимосвязи и взаимодействии.

Распознавать художественный смысл различных музыкальных форм.

Наблюдать за процессом и результатом музыкального развития в произведениях разных жанров.

Общаться и взаимодействовать в процессе коллективного (хорового и инструментального) воплощения различных художественных образов.

Узнавать музыку (из произведений, представленных в программе). **Называть** имена выдающихся композиторов и

	<p>исполнителей разных стран мира.</p> <p>Моделировать варианты интерпретаций музыкальных произведений.</p> <p>Личностно оценивать музыку, звучащую на уроке и вне школы.</p> <p>Аргументировать свое отношение к тем или иным музыкальным сочинениям.</p> <p>Определять взаимосвязь музыки с другими видами искусства: литературой, изобразительным искусством, кино, театром.</p> <p>Оценивать свою творческую деятельность.</p> <p>Самостоятельно работать в творческих тетрадах, дневниках музыкальных впечатлений.</p> <p>Формировать фонотеку, библиотеку, видеотеку.</p>
--	--

Критерии и нормы оценки предметных результатов обучающихся применительно к различным формам контроля по музыке

Слушание музыки.

На уроках проверяется и оценивается умение учащихся слушать музыкальные произведения, давать словесную характеристику их содержанию и средствам музыкальной выразительности, умение сравнивать, обобщать; знание музыкальной литературы.

Учитывается:

- степень раскрытия эмоционального содержания музыкального произведения через средства музыкальной выразительности;
- самостоятельность в разборе музыкального произведения;
- умение учащегося сравнивать произведения и делать самостоятельные обобщения на основе полученных знаний.

Оценка «5» ставится, если:

- дан правильный и полный ответ, включающий характеристику содержания музыкального произведения, средств музыкальной выразительности, ответ самостоятельный.

Оценка «4» ставится, если:

- ответ правильный, но неполный;
- дана характеристика содержания музыкального произведения, средств музыкальной выразительности с наводящими вопросами учителя.

Оценка «3» ставится, если:

- ответ правильный, но неполный, средства музыкальной

выразительности раскрыты недостаточно, допустимы несколько наводящих вопросов учителя.

Оценка «2» ставится, если:

- ответ обнаруживает незнание и непонимание учебного материала.

Оценка («5», «4», «3») может ставиться не только за единовременный ответ (когда на проверку подготовки ученика отводится определенное время), но и за рассредоточенный во времени, т.е. за сумму ответов, данных учеником на протяжении урока (выводится поурочный балл), при условии, если в процессе урока не только заслушивались ответы учащегося, но и осуществлялась проверка его умения применять знания на практике.

Хоровое пение.

Для оценивания качества выполнения учениками певческих заданий необходимо предварительно провести индивидуальное прослушивание каждого ребёнка, чтобы иметь данные о диапазоне его певческого голоса.

Учёт полученных данных, с одной стороны, позволит дать более объективную оценку качества выполнения учеником певческого задания, с другой стороны, учесть при выборе задания индивидуальные особенности его музыкального развития и, таким образом, создать наиболее благоприятные условия опроса. Так, например, предлагая ученику исполнить песню, нужно знать рабочий диапазон его голоса и, если он не соответствует диапазону песни, предложить ученику исполнить его в другой, более удобной для него тональности или исполнить только фрагмент песни: куплет, припев, фразу.

Оценка «5» ставится, если:

- наблюдается знание мелодической линии и текста песни;
- чистое интонирование и ритмически точное исполнение;
- выразительное исполнение.

Оценка «4» ставится, если:

- наблюдается знание мелодической линии и текста песни;
- в основном чистое интонирование, ритмически правильное;
- пение недостаточно выразительное.

Оценка «3» ставится, если:

- допускаются отдельные неточности в исполнении мелодии и текста песни;
- неуверенное и не вполне точное, иногда фальшивое исполнение, есть ритмические неточности;
- пение не выразительное.

Оценка «2» ставится, если:

- исполнение не уверенное, фальшивое.

Выполнение тестовых заданий оценивается следующим образом:

Оценка «5» ставится, если верно выполнено 86-100% заданий;

Оценка «4» ставится, если верно выполнено 71-85 заданий;

Оценка «3» ставится, если верно выполнено 40-70% заданий;

Оценка «2» ставится, если верно выполнено менее 40% заданий

Использование информационно-коммуникационных технологий

Согласно подпунктам 7, 8 пункта 11 раздела II «Требования к результатам освоения основной образовательной программы начального общего образования» Федерального государственного образовательного стандарта начального общего образования (далее - ФГОС НОО) к метапредметным результатам освоения основной образовательной программы начального общего образования относится:

- активное использование речевых средств и средств информационных и коммуникационных технологий (далее – ИКТ) для решения коммуникативных и познавательных задач;

- использование различных способов поиска (в справочных источниках и открытом учебном информационном пространстве сети Интернет), сбора, обработки, анализа, организации, передачи и интерпретации информации в соответствии с коммуникативными и познавательными задачами и технологиями учебного предмета; в том числе умение готовить свое выступление и выступать с аудио-, видео- и графическим сопровождением; соблюдать нормы информационной избирательности, этики и этикета).

Формирование ИКТ- компетентности предполагает знакомство обучающихся с различными средствами ИКТ, освоение ими общих безопасных и эргономичных принципов работы с ними; осознание возможностей различных средств ИКТ для использования в обучении, развитии собственной познавательной деятельности и общей культуры.

Нормативной основой непрерывного использования в образовательном процессе технических средств обучения являются санитарно – эпидемиологические правила и нормативы (СанПиН 2.4.2.2821-10), в которых установлена продолжительность непрерывного использования в образовательном процессе технических средств обучения (п. 10.18 СанПиН 2.4.2.2821-10). Необходимо чередовать во время урока различные виды учебной деятельности (за исключением контрольных работ). Средняя непрерывная продолжительность различных видов учебной деятельности обучающихся (чтение с бумажного носителя, письмо, слушание, опрос и т.п.) в 1 - 4 классах не должна превышать 7 - 10 минут. Расстояние от глаз до тетради или книги должно составлять не менее 25 - 35 см у обучающихся 1 - 4 классов.

Режим обучения и организации работы кабинетов с использованием компьютерной техники должен соответствовать гигиеническим требованиям к персональным электронно-вычислительным машинам и организации работы на них. Продолжительность непрерывного использования в образовательном процессе технических средств обучения устанавливается согласно таблице.

Продолжительность непрерывного применения технических средств обучения на уроках

Классы	Непрерывная длительность (мин.), не более					
	Просмотр статических изображений на учебных досках и экранах отраженного свечения	Просмотр телепередач	Просмотр динамических изображений на учебных досках и экранах отраженного свечения	Работа с изображением на индивидуальном мониторе компьютера и клавиатурой	Прослушивание аудиозаписи	Прослушивание аудиозаписи в наушниках
3-4	15	20	20	15	20	15

Внедрение ИКТ осуществляется по следующим направлениям:

1. Создание презентаций к урокам.
2. Работа с ресурсами Интернет.
3. Использование готовых обучающих программ.
4. Разработка и использование собственных авторских программ.

Учитывая возможности, ИКТ используется при:

- создании и подготовки дидактических материалов (варианты заданий, таблицы, памятки, схемы, чертежи, демонстрационные таблицы и т.д.);
- создании мониторингов по отслеживанию результатов обучения и воспитания;
- создании текстовых работ;
- обобщении методического опыта в электронном виде и т. д.

ИКТ технологии могут быть использованы на любом этапе урока:

1. Для обозначения темы урока.
2. В начале урока с помощью вопросов по изучаемой теме, создавая проблемную ситуацию.
3. Как сопровождение объяснения учителя (презентации, формулы, схемы, рисунки, видеофрагменты и т.д.)
4. Для контроля обучающихся.

МАТЕРИАЛЬНО-ТЕХНИЧЕСКОЕ ОБЕСПЕЧЕНИЕ

Рабочая программа ориентирована на использование учебно-методического комплекта:

- Критская Е.Д., Сергеева Г.П., Шмагина Т.С. «Музыка»: Учебник для учащихся 1 кл.нач.шк. – М.: Просвещение
- Хрестоматия музыкального материала к учебнику «Музыка»: 1 кл.:
- Пособие для учителя /Сост. Е.Д.Критская, Г.П.Сергеева, Т.С.Шмагина.- М.: Просвещение, 2004;
- Фонохрестоматии музыкального материала к учебнику «Музыка».1 класс. (CD)
- Критская Е.Д., Сергеева Г.П., Шмагина Т.С. «Музыка»: Учебник для учащихся 2 кл.нач.шк. – М.: Просвещение.:
- Фонохрестоматии музыкального материала к учебнику «Музыка».2 класс. (CD)
- Критская Е.Д., Сергеева Г.П., Шмагина Т.С. «Музыка»: Учебник для учащихся 3 кл.нач.шк. – М.: Просвещение
- Хрестоматия музыкального материала к учебнику «Музыка»:3 кл.:
- Фонохрестоматии музыкального материала к учебнику «Музыка».3 класс. (CD)
- Критская Е.Д., Сергеева Г.П., Шмагина Т.С. «Музыка.4 класс»: Учебник для учащихся 4 класса,М., Просвещение
- Фонохрестоматии музыкального материала к учебнику «Музыка.4 класс» - (CD mp3,М.,Просвещение, 2009)
- Методика работы с учебниками «Музыка».1-4 классы. Пособие для учителя. - М., Просвещение, 2004.

Технические средства обучения (компьютер, музыкальный центр с возможностью использования аудиодисков, CD-R, CD- RW, а также магнитных записей), музыкальный инструмент баян, видеоаппаратуру, наглядные пособия – презентации Microsoft Power Point, портреты композиторов, таблицы по нотной грамоте.



