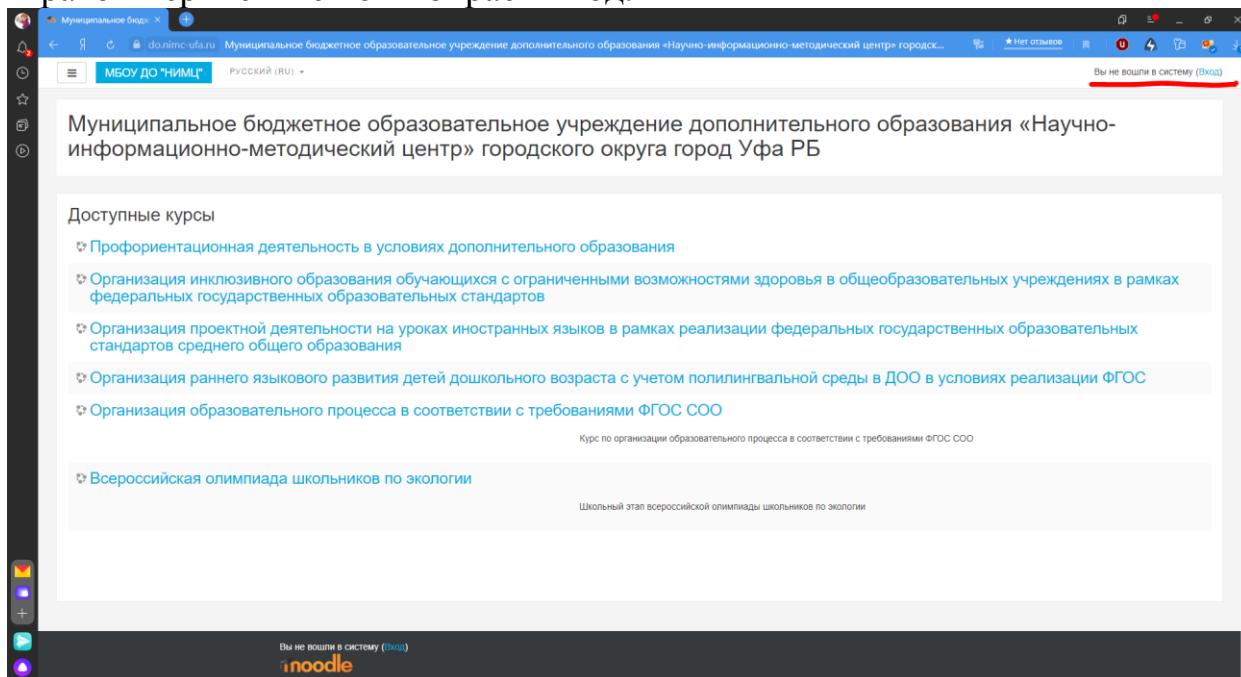


Инструкция для участника олимпиады по 1 группе предметов в дистанционном формате на площадке <https://do.nimc-ufa.ru/>,

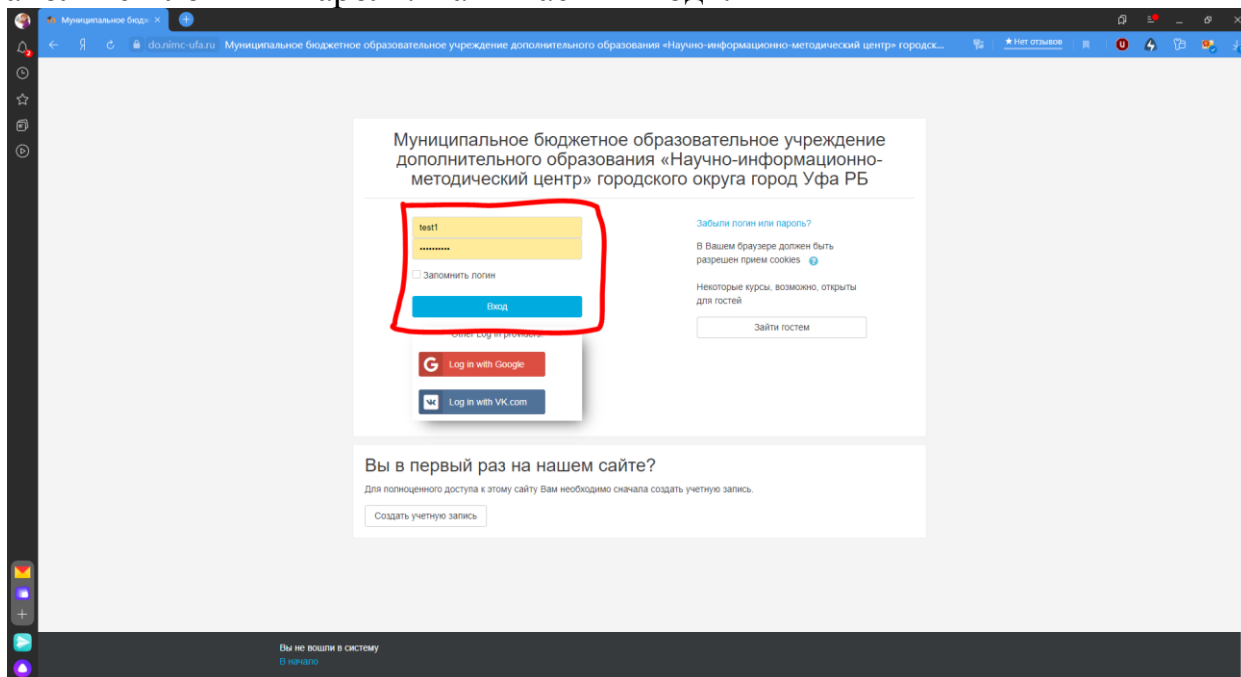
1. В день проведения Олимпиады участник получает ссылку на платформу и ключи доступа к Олимпиаде по предмету.

Переходим на портал <https://do.nimc-ufa.ru/>.

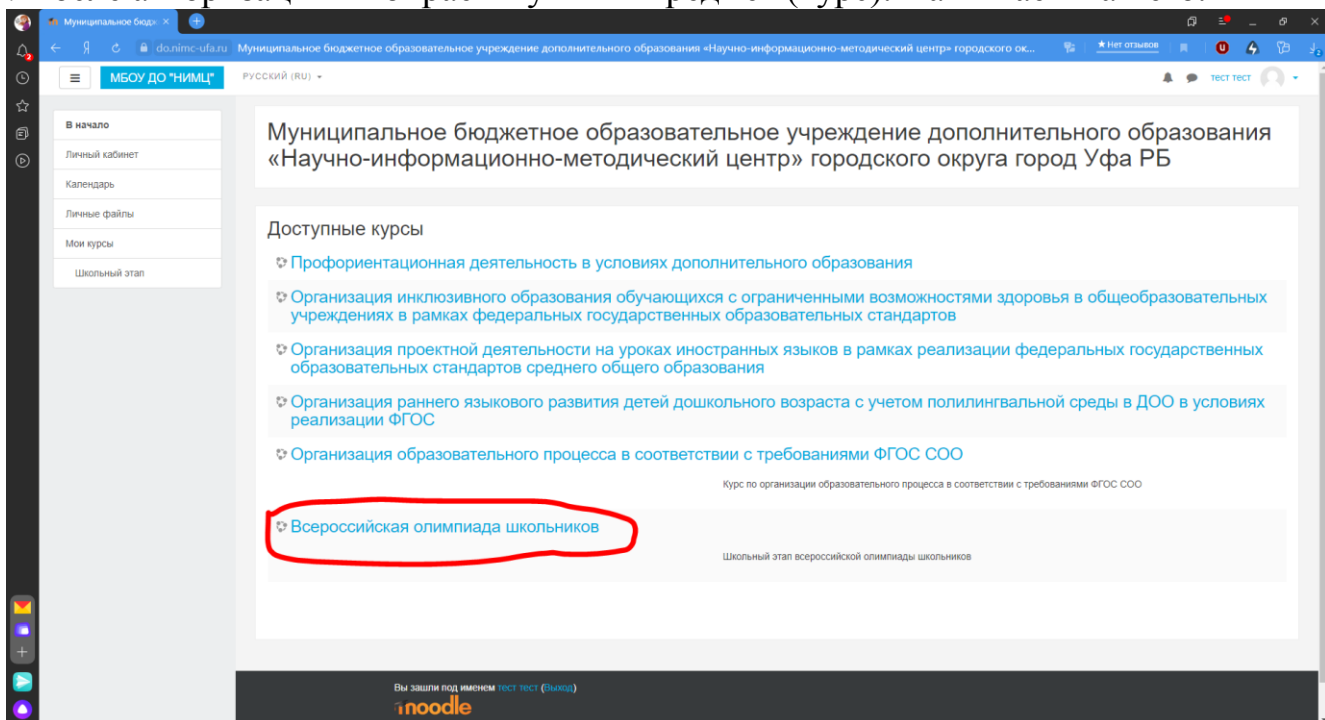
2. В правом верхнем меню выбираем вход.



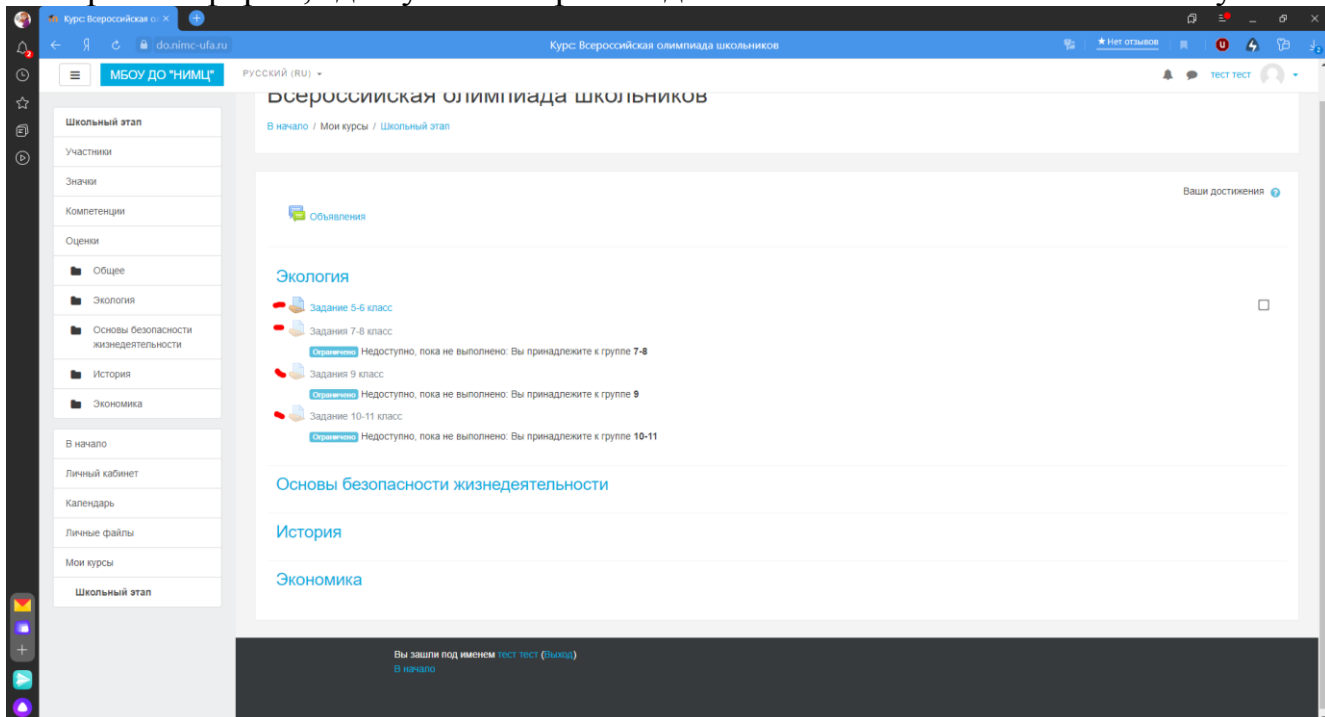
3. Заполняем логин и пароль. Нажимаем «Вход».



4. После авторизации выбираем нужный предмет (курс). Нажимаем на него.



5. Откроется форма, где нужно выбрать задание в соответствии с классом обучения.



6. В открывшемся меню нажимаем на файл «Задание». Скачиваем. Выполнить задание можно:

- на чистом листе бумаги с одной стороны,

- на распечатанном бланке (если предусмотрено место для записи ответа);

Выполненное задание на бумаге, необходимо отсканировать или сфотографировать.

Если сделано несколько сканов или фотографий, то они должны быть вложены в архив *.rar или *.zip.

Задание

МБОУ ДО "НИМЦ" РУССКИЙ (RU)

Всероссийская олимпиада школьников по экологии

В начало / Мои курсы / Экология / Экология 5-6 классов / Задание

Задание

1 5-6 классы.pdf

Состояние ответа

Это назначение будет приниматься с **Wednesday, 23 September 2020, 15:00**

| | |
|-----------------------------|-------------------------------------|
| Состояние ответа на задание | Ни одной попытки |
| Состояние оценивания | Не оценено |
| Последний срок сдачи | Wednesday, 23 September 2020, 16:30 |
| Оставшееся время | 1 день 6 час. |
| Последнее изменение | - |
| Комментарии к ответу | Комментарии (0) |

Вы зашли под именем **тест тест** (Выход)
Экология